



150.40 M
150 397 515 EUR

Vastuullisuusriski Salkku Vertailu-
indeksi



20.0 ↑ **21.1** →

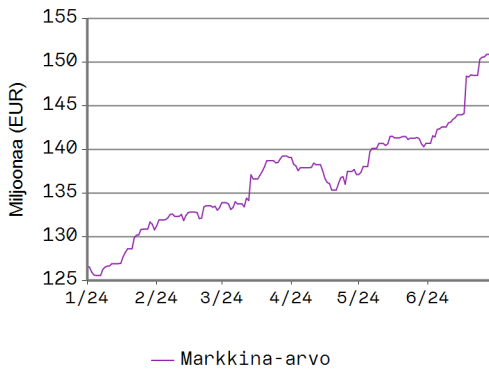
Hiihijalanjälki Salkku Vertailu-
indeksi



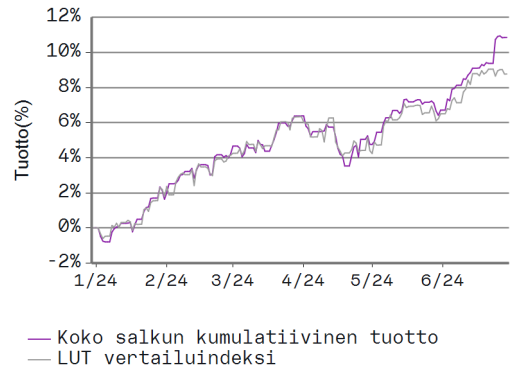
112 ↓ **173** ↑

Hiihidioksiditonnia / Mil. USD

MARKKINA-ARVON KEHITYS

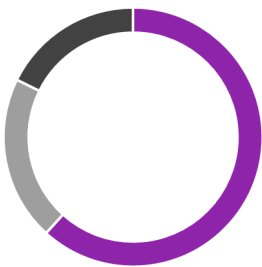


KUMULATIIVINEN TUOTTOKEHITYS 10.5%



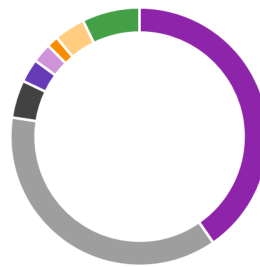
Salkku	M-Arvo (EUR)	YTD (EUR)	YTD	1kk	3kk	1 vuosi	3 vuotta (ann.)	5 vuotta (ann.)	10 vuotta (ann.)	Alusta (ann.)	Rahasiirrot YTD (nostot ja panot)
Sijoitukset yhteensä	150 397 515	13 704 270	10.48%	3.52%	3.85%	14.81%	4.93%	6.57%	5.50%	5.07%	7 680 685

OMAISUUSLUOKKA



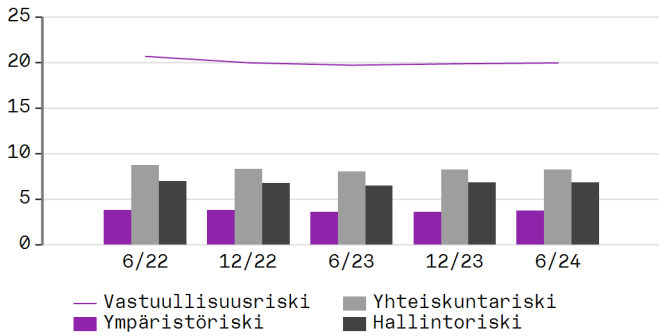
- Osakesijoitukset 61.7 %
- Vaihtoehtoiset 20.6 %
- Korkosijoitukset 17.7 %

VALUUTTAJAKAUMA - X-RAY*

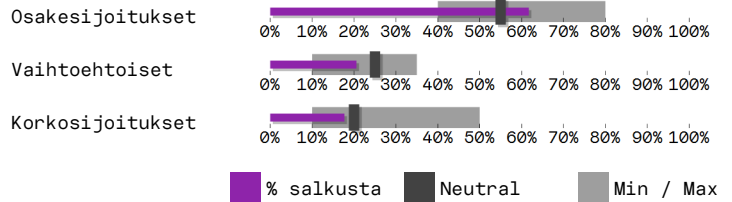


- USD 40.3 %
- EUR 37.0 %
- JPY 4.7 %
- SEK 2.9 %
- GBP 2.4 %
- CHF 1.5 %
- Tuntematon 3.9 %
- Muut 7.2 %

VASTUULLISUUSRISKIN KEHITYS

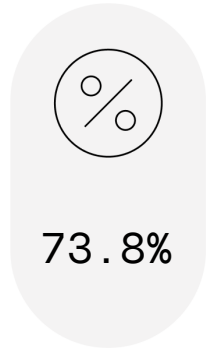


SIOJITUSSUUNNITELMA



	% salkusta (29.06.2024)	Periodi	YTD	1 kk	3 kk	6 kk
Osakesijoitukset	61.5 %	16.75 %	16.75 %	5.58 %	5.87 %	16.75 %
Vaihtoehtoiset	20.8 %	2.24 %	2.24 %	0.26 %	1.31 %	2.24 %
Korkosijoitukset	17.6 %	0.80 %	0.80 %	0.47 %	0.02 %	0.80 %
Yhteensä	100.0 %	10.48 %	10.48 %	3.52 %	3.85 %	10.48 %
LUT vertailuindeksi		8.78 %	8.78 %	2.14 %	2.29 %	8.78 %

Kattavuus



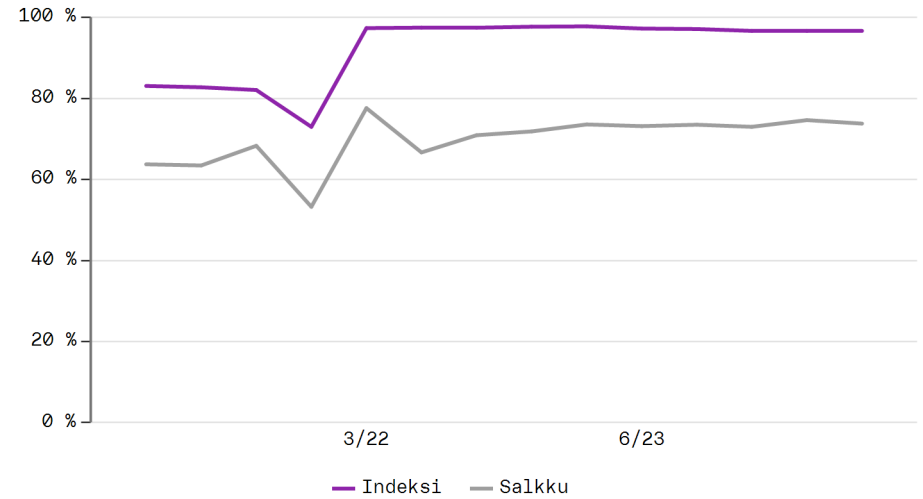
Vastuullisuus



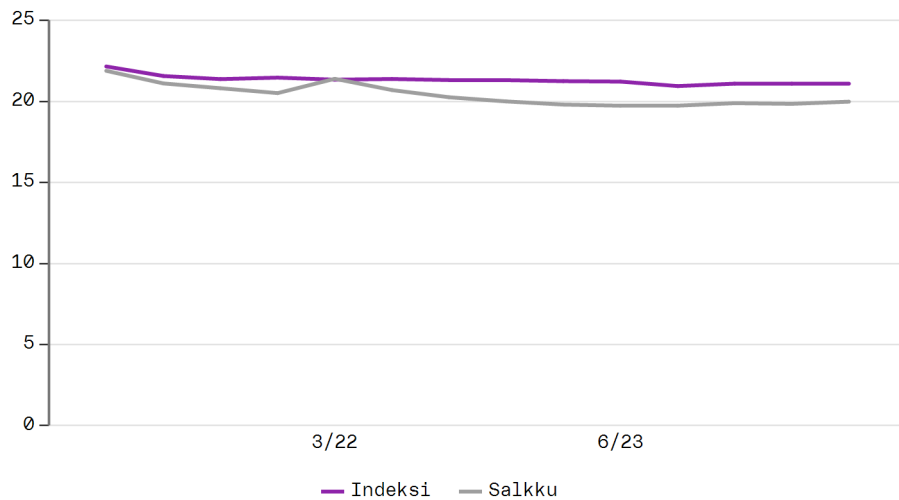
Hiilijalan-
jälki



ESG KATTAVUUS



VASTUULLISUUSRISKIN KEHITYS



HIILIJALANJÄLJEN KEHITYS

