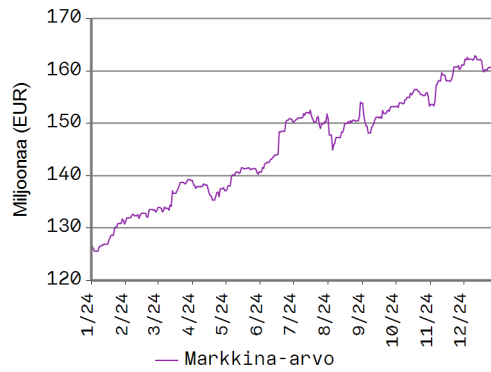


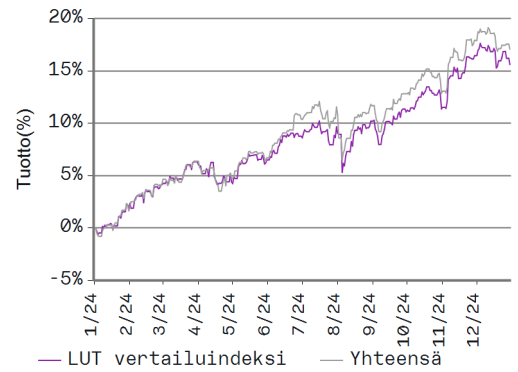
**160.39 M**
160 394 342 EURVastuullisuusriski Salkku Vertailu-
indeksi**19.3** ↓ **19.8** →Painotettu hiili-
intensiteetti* Salkku Vertailu-
indeksi**79** ↑ **106** ↓

Hiilidioksiditonnia/ Liikevaihto Milj. USD

MARKKINA-ARVON KEHITYS

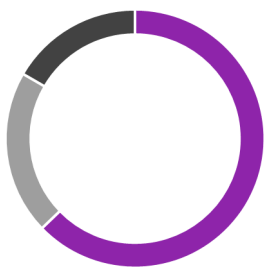


KUMULATIIVINEN TUOTTOKEHITYS 17.3%



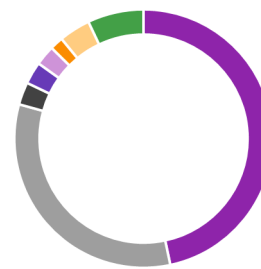
Salkku	M-Arvo (EUR)	YTD (EUR)	YTD	1kk	3kk	1 vuosi	3 vuotta (ann.)	5 vuotta (ann.)	10 vuotta (ann.)	Alusta (ann.)	Rahasiirrot YTD (nostot ja panot)
Sijoitukset yhteensä	160 394 342	22 900 851	17.26%	-0.55%	3.92%	17.26%	5.77%	6.84%	5.87%	5.29%	7 776 832

OMAISUUSLUOKKA



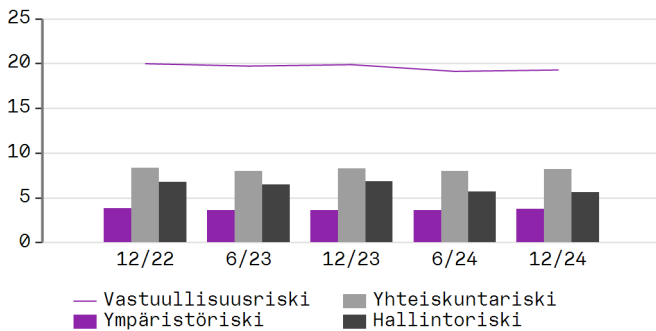
Osakesijoitukset	62.8%
Vaihtoehtoiset	20.6%
Korkosijoitukset	16.6%

VALUUTTAJAKAUMA - X-RAY*

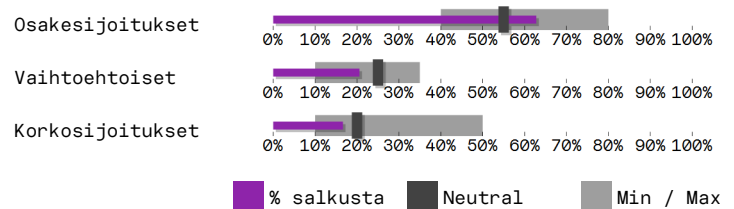


USD	46.7%
EUR	32.6%
GBP	2.8%
SEK	2.8%
JPY	2.5%
CHF	1.7%
Tuntematon	3.9%
Muut	7.0%

VASTUULLISUUSRISKIN KEHITYS



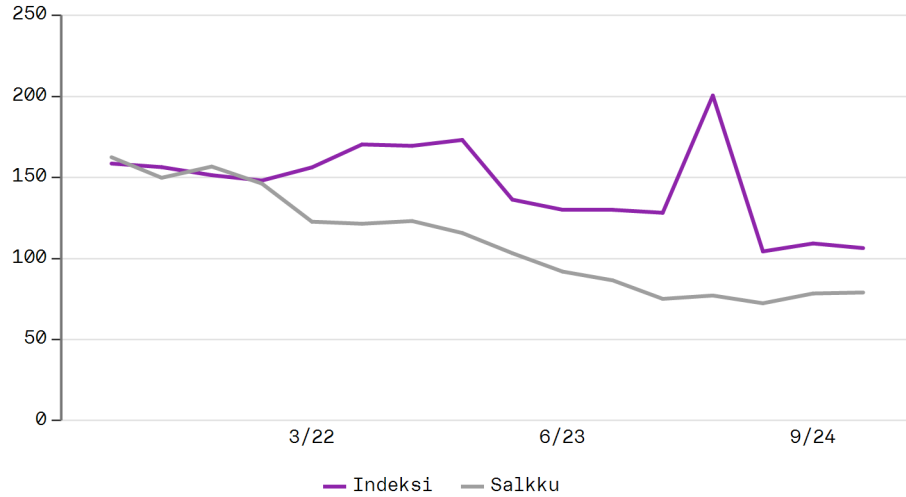
SIOJITUSSUUNNITELMA



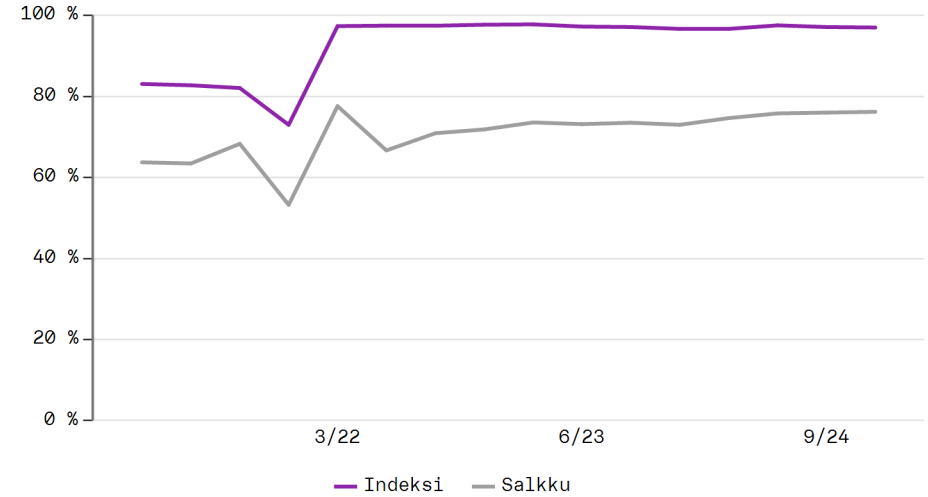
	% salkusta (30.12.2024)	Periodi	YTD	1 kk	3 kk	6 kk
Osakesijoitukset	62.9%	26.99%	26.99%	-1.08%	5.86%	8.77%
Vaihtoehtoiset	20.5%	3.36%	3.36%	0.92%	1.12%	1.33%
Korkosijoitukset	16.7%	4.45%	4.45%	-0.41%	0.32%	3.63%
Yhteensä	100.0%	17.26%	17.26%	-0.55%	3.92%	6.19%
LUT vertailuindeksi		15.75%	15.75%	-0.61%	4.21%	6.41%

* Painotettu hiili-intensiteetti (average carbon intensity) suhteuttaa päästöt yrityksen liikevaihtoon. Raportoitu luku on painotettu keskiarvo sijoitusten hiili-intensiteetistä. Päästöt sisältävät ns. Scope 1 ja Scope 2 -päästöt eli yhtiön operatiivisesta toiminnasta sekä yhtiön ostamasta energiasta aiheutuvat päästöt.

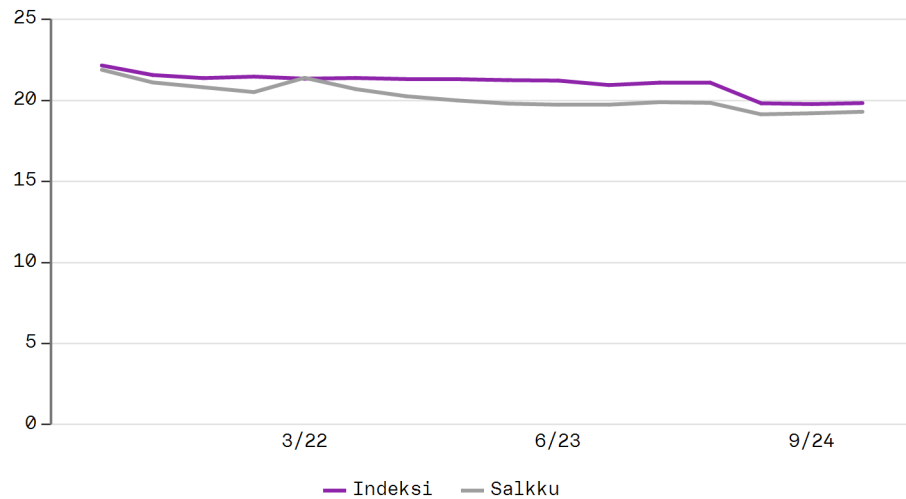
PAINOTETTU HIILI-INTENSITEETTI KEHITYS



ESG KATTAVUUS



VASTUULLISUUSRISKIN KEHITYS



HIILIRISKIN KEHITYS

